


已发布： 14-六月-2011


# 发动机 - TD4 2.2 升柴油机 - 曲轴前密封件


拆卸和安装

## 专用工具


 <p>303-1274 E85577</p>	303-1274 安装器，曲轴前密封件
 <p>303-1300 E85567</p>	303-1300 拆卸器，曲轴密封件

## 拆卸

-  **警告：** 确保采用车轴支架支撑好车辆。  
  
举升并支撑好车辆。
- 断开蓄电池接地电缆。  
  
参阅： [规格](#) (414-01 蓄电池、座架和电缆, 规格).
- 参阅： [正时皮带](#) (303-01A 发动机 - TD4 2.2 升柴油机, 拆卸和安装).
- 注意：** 在拆下之前要记下元件的位置。



E135768





E135767

安装



5. 专用工具: [303-1300](#)

1.  小心: 处理这些元件时, 必须进行非常彻底的清洁工作。

专用工具: [303-1274](#)



2. 小心:

-  确保部件洁净，无异物和润滑剂。
-  确保这些元件均安装到拆除时记下的位置上。

3. 参阅: [正时皮带](#) (303-01A 发动机 - TD4 2.2 升柴油机, 拆卸和安装)。
4. 连接蓄电池接地电缆。

参阅: [规格](#) (414-01 蓄电池、座架和电缆, 规格).